



Mobile Media Solutions

Aktualizácia software pre PXA-H800 V1.003



ALPINE ELECTRONICS GmbH
Wilhelm-Wagenfeld-Straße 1-3,
80807 München, Germany
Phone 089-32 42 640

ALPINE ELECTRONICS OF U.K., LTD.
Alpine House
Fletchamstead Highway, Coventry CV4 9TW, U.K.
Phone 0870-33 33 763

ALPINE ELECTRONICS FRANCE S.A.R.L.
(RCS PONTOISE B 338 101 280)
98, Rue de la Belle Etoile, Z.I. Paris Nord II,
B.P 50016, 95945 Roissy Charles De Gaulle
Cedex, France
Phone 01-48638989

ALPINE ITALIA S.p.A.
Viale C. Colombo 8, 20090 Trezzano
Sul Naviglio (MI), Italy
Phone 02-484781

ALPINE ELECTRONICS DE ESPAÑA, S.A.
Portal de Gamarra 36, Pabellón, Pabellón, 32
01013 Vitoria (Alava)-APDO 133, Spain
Phone 945-283588

Inštrukcia

Tento návod popisuje procedúru aktualizácie softvéru pre PXA-H800.

Varovanie



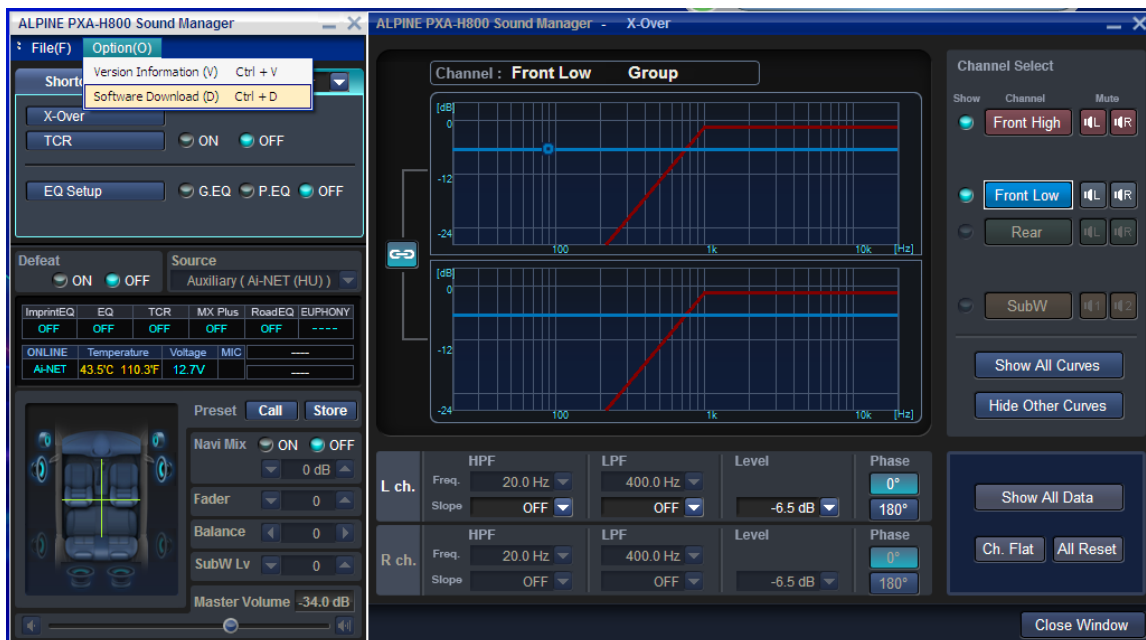
Pred samotnou aktualizáciou softvéru sa ubezpečte, že všetky potrebné zvukové nastavenia máte uložené. Všetky nastavenia budú pri aktualizácii zmazané.

Požiadavky

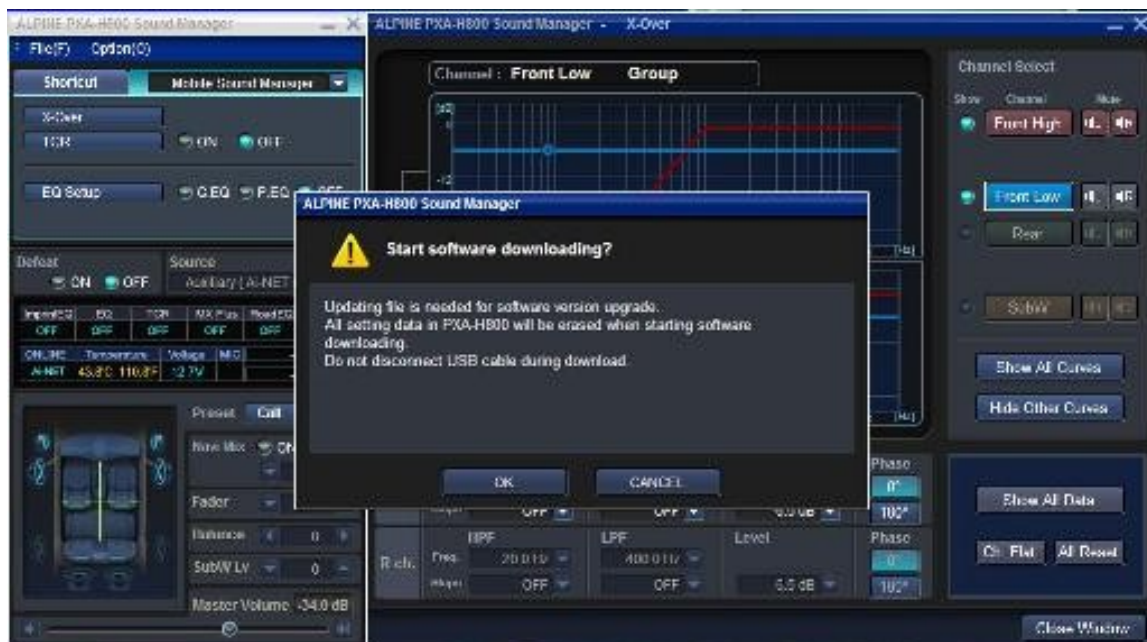
- Vysokorychlostné pripojenie na internet

Postup

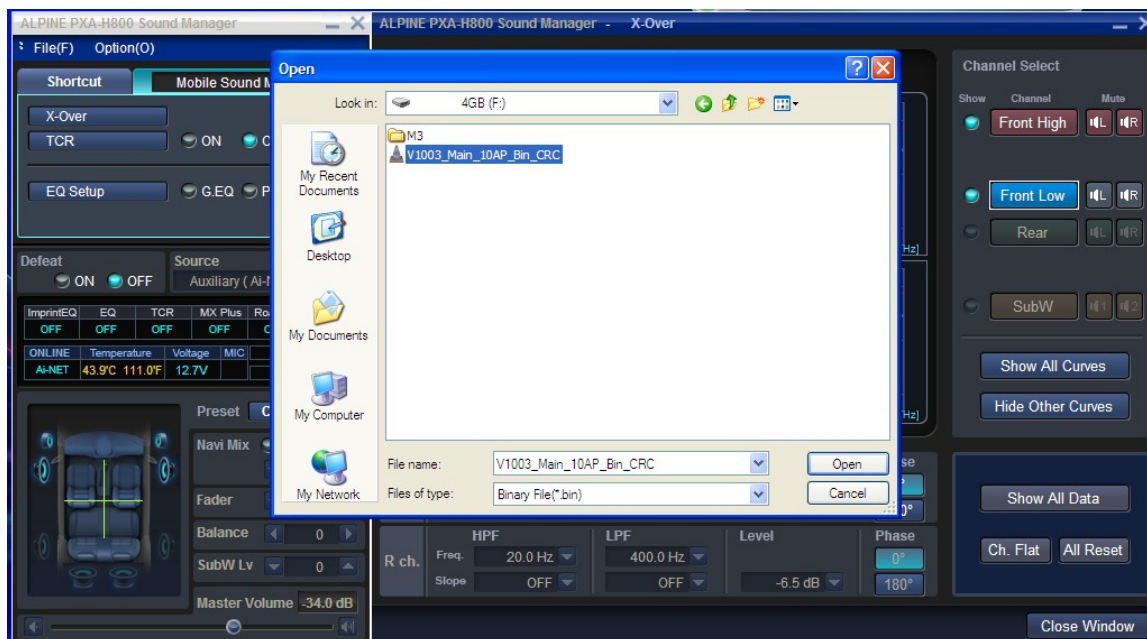
1. Stiahnite si aktualizáčny súbor (.zip).
2. Rozbaľte obsah stiahnutého súboru na Váš HDD(harddisk).
3. Pripojte PXA-H800 k Vášmu PC a spustíte softvér Sound Manager.
4. Zvoľte v „Option“ / položku „Software download“.



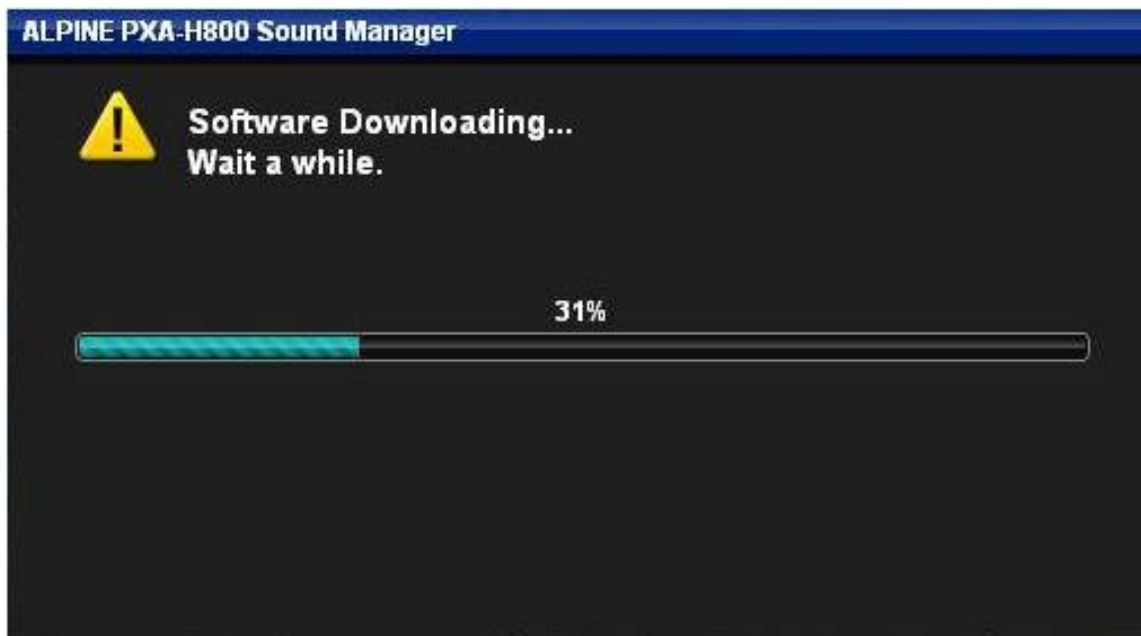
5. Zvoľte „OK“.



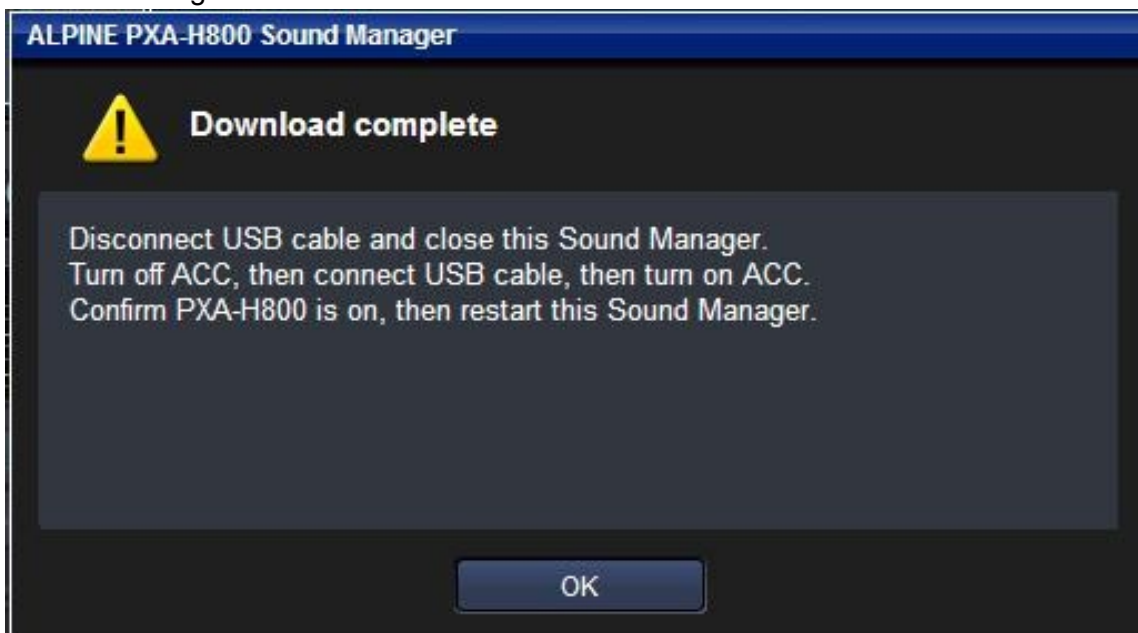
6. Označte rozbalený súbor. Meno súboru bude "V1003_Main_10AP_Bin_CRC", potom kliknite na „Open“.



7. Kliknite na „OK“, aktualizácia sa začne. Tento proces trvá približne 10 minút.



8. Po ukončení aktualizácie sa objaví nasledujúca obrazovka – potvrdte „OK“ a vykonajte pokyny : odpojte USB kábel a ukončíte Sound Manager, vypnite ACC, potom pripojte USB kábel a zapnite ACC. Uistite sa, že PHA-X800 je zapnutý a reštartujte Sound Manager.



9. Po reštarte Sound Manager-a skontrolujte, či sa verzia softvéru v PXA-H800 zmenila na V1.003.

10. Aktualizácia je kompletná.